



**COMUNE di FORMIA**  
**Provincia di Latina**

**COPIA DELIBERAZIONE DELLA GIUNTA COMUNALE**

**N. 118**

**del 09 Aprile 2019**

**OGGETTO: AGGIORNAMENTO ANNUALE DELL'INVENTARIO DEI BENI COMUNALI ALLA DATA DEL 31 DICEMBRE 2018. ARTICOLO 230, COMMA 7, DEL DECRETO LEGISLATIVO N. 267 DEL 18 AGOSTO 2000.**

L'anno Duemiladiciannove addì 09 del mese di Aprile alle ore 13.45 in Formia, nella Sede della Residenza Municipale si é riunita la Giunta Comunale nelle persone dei Sigg.ri:

COGNOME	NOME	QUALIFICA	PRESENZE
VILLA	PAOLA	Sindaco	presente
TRILLINO	CARMINA	Vice Sindaco	presente
D'ANGIO'	GIOVANNI	Assessore	assente
FORTE	PASQUALE	Assessore	presente
FRANZINI	KRISTIAN	Assessore	presente
LARDO	ALESSANDRA	Assessore	assente
MAZZA	PAOLO	Assessore	presente
SPERTINI	FULVIO	Assessore	presente

Partecipa il Segretario Generale **Avv. Alessandro IZZI** incaricato della redazione del verbale.

Essendo legale il numero degli intervenuti, il Sindaco assume la presidenza e dichiara aperta la seduta.



**COMUNE DI FORMIA**  
**(Provincia di Latina)**

**Settore Economico Finanziario**

**Oggetto:** Aggiornamento annuale dell'inventario dei beni comunali alla data del 31 dicembre 2018. Articolo 230, comma 7, del Decreto Legislativo n. 267 del 18 agosto 2000.

**IL DIRIGENTE**

**Visto** l'art. 230, comma 7, del Decreto Legislativo 18 agosto 2000 n. 267 che prevede l'aggiornamento annuale degli inventari, in concomitanza con l'approvazione del Rendiconto della Gestione costituendo lo Stato Patrimoniale elemento fondamentale dello stesso;

**Vista** la Determinazione Dirigenziale n. 19 del 24 aprile 2017 con la quale si è provveduto all'aggiornamento dell'inventario dei beni mobili ed immobili del Comune di Formia con riferimento al 31 dicembre 2017;

**Dato atto** che per effetto di quanto disposto dalla normativa vigente, a partire dall'annualità 2016, l'Ente è tenuto ad adottare la contabilità economico-patrimoniale e il piano dei conti integrato, applicando alle voci dell'attivo e del passivo dello Stato Patrimoniale i criteri di valutazione previsti dall'allegato n. 4/3 al D.Lgs. n. 118/2011;

**Dato atto**, altresì, che l'adozione della contabilità economico patrimoniale presuppone la riclassificazione delle voci dello stato patrimoniale nonché la riclassificazione delle singole voci dell'inventario, secondo il piano dei conti patrimoniale, per la conseguente applicazione dei criteri di valutazione dell'attivo e del passivo previsti dal principio applicato della contabilità economico patrimoniale all'inventario e allo stato patrimoniale riclassificato;

**Rilevato** che risulta necessario procedere ad una verifica delle attività di riclassificazione e di valutazione dei singoli cespiti iscritti nell'inventario dell'Ente, tramite una procedura di carattere straordinario volta anche alla ricognizione dei cespiti stessi ed alla determinazione dei valori tramite operazioni peritali da parte del competente Settore;

**Ritenuto**, nelle more dell'espletamento della sopra richiamata procedura di ricognizione straordinaria del patrimonio, procedere all'aggiornamento dei valori dei beni mobili ed immobili iscritti nell'inventario dell'Ente in considerazione dei fatti gestionali verificatisi nell'esercizio 2018 che determinano variazioni nella consistenza economica dei beni medesimi;

**Viste** le risultanze delle attività di contabilizzazioni e delle scritture contabili riepilogate negli Allegati A - B - C alla presente deliberazione per farne parte integrante e sostanziale;

**Ritenuto** di dover procedere all'aggiornamento dei valori economici dei beni mobili ed immobili iscritti nell'inventario dell'Ente in considerazione delle variazioni intervenute durante la gestione condotta nell'esercizio 2018 e comunque fino alla data del 31 dicembre 2018;

**Visto** il D. lgs. 18 agosto 2000, n. 267;

**Visto** il D. Lgs. 23 giugno 2011, n. 118;

**PROPONE**


1. di ritenere la narrativa parte integrante e sostanziale del presente dispositivo;
2. di approvare l'aggiornamento dei valori dei beni mobili ed immobili iscritti nell'inventario dell'Ente alla data del 31 dicembre 2017, prendendo atto di tutte le variazioni conseguenti le operazioni eseguite fino

alla data del 31 dicembre 2018, come risultante dagli Allegati A – B - C, parte integrante e sostanziale della presente deliberazione;

3. di dare atto che deve essere avviata una procedura straordinaria di verifica del patrimonio al fine di procedere alla ricognizione dei singoli cespiti iscritti nello stesso nonché alla determinazione dei valori mediante specifiche perizie;
4. di dare atto che la consistenza delle immobilizzazioni materiali ed immateriali, al netto degli ammortamenti, è rappresentata nello stato patrimonio attivo anno 2018, ai sensi degli artt. 227 e 230 del D. Lgs. 18 agosto 2000 n. 267.

Formia, 8 aprile 2019

Il Dirigente  
Settore Economico Finanziario  
Daniele Rossi





**COMUNE DI FORMIA**  
(Provincia di Latina)

**LA GIUNTA COMUNALE**

Esaminata la su estesa proposta del Dirigente del Settore Economico Finanziario;

Visto il Parere Favorevole in ordine alla regolarità tecnica ed alla correttezza dell'azione amministrativa ai sensi dell'articolo 49, comma 1, e dell'articolo 147 bis, comma 1 del D. Lgs. 18 agosto 2000, n. 267;

Preso atto che sul presente provvedimento è stato espresso il parere favorevole di regolarità contabile ai sensi dell'articolo 49, comma 1, e dell'articolo 147 bis, comma 1 del D. Lgs. 18 agosto 2000, n. 267;

Visti:

- il D. Lgs. 18 agosto 2000, n. 267;
- lo Statuto Comunale;

Con votazione unanime favorevole palesemente resa,

**DELIBERA**

Di approvare, per le motivazioni di cui in premessa, la su estesa proposta di Deliberazione avente ad oggetto: **Aggiornamento annuale dell'inventario dei beni comunali alla data del 31 dicembre 2018. Articolo 230, comma 7, del Decreto Legislativo n. 267 del 18 agosto 2000.**

Successivamente,

**LA GIUNTA COMUNALE**

Ravvisata l'urgenza di dare immediata esecutività al presente provvedimento;

Visto l'art.134, comma 4, del D. Lgs. 18 agosto 2000, n. 267;

Con votazione unanime favorevole palesemente resa,

**DICHIARA**

il presente provvedimento immediatamente eseguibile.



**COMUNE DI FORMIA**  
(Provincia di Latina)

**Oggetto:** Aggiornamento annuale dell'inventario dei beni comunali alla data del 31 dicembre 2018. Articolo 230, comma 7, del Decreto Legislativo n. 267 del 18 agosto 2000.


Ai sensi dell'articolo 49, comma 1 del D. Lgs. 18 agosto 2000, n.267, sulla presente proposta deliberazione il sottoscritto esprime il parere di cui al seguente prospetto:

---

Per quanto concerne il parere sulla regolarità tecnica si esprime parere: favorevole

Formia, 8 aprile 2019


Il Dirigente  
Settore Economico Finanziario  
Daniele Rossi



Per quanto concerne la regolarità contabile parere: favorevole

Formia, 8 aprile 2019

Il Dirigente  
Settore Economico Finanziario  
Daniele Rossi



Il presente verbale viene sottoscritto come segue:

**IL SINDACO**  
f.to Dott.ssa Paola VILLA

**IL SEGRETARIO GENERALE**  
f.to Avv. Alessandro IZZI

---

**REFERATO DI PUBBLICAZIONE (art. 124 D.Lgs., 18 agosto 2000 n. 267)**

Certifico io sottoscritto Messo Comunale, che copia del presente Verbale è stato pubblicato il giorno 09 APR. 2019 all'Albo Pretorio ove rimarrà esposto per 15 giorni consecutivi.

**Il Messo Notificatore**  
f.to Sig. GIONTA Giancarlo

**Il Responsabile Amministrativo**  
f.to Sig.ra ASSAIANTE Maria

Formia li, 09 APR. 2019

---

**COMUNICAZIONE AI CAPIGRUPPO CONSILIARI**

**(art. 125 D.lgs. 18 agosto 2000 n°267**

Si dà atto che del presente Verbale viene data comunicazione oggi 09 APR. 2019 giorno di pubblicazione ai Capigruppo Consiliari.

Formia li, 09 APR. 2019

**Il Messo Notificatore**  
f.to Sig. Giancarlo GIONTA

---

La deliberazione è stata dichiarata immediatamente eseguibile in data 09 APR. 2019 ai sensi del 4° comma dell'art. 134 D.Lgs. 18 Agosto 2000 n. 267.

Formia li, 09 APR. 2019

**IL SEGRETARIO GENERALE**  
f.to Avv. Alessandro IZZI

---

**CERTIFICATO DI ESECUTIVITA'**

**(art. 134 D.Lgs. 18 agosto 2000 n.° 267)**

Si certifica che la suesata deliberazione è stata pubblicata nelle forme di legge all'albo Pretorio del Comune senza riportare nei primi dieci giorni di pubblicazione denunce di vizi di legittimità, per cui la stessa è divenuta esecutiva, ai sensi del 3° comma dell'art. 134 D.Lgs. 18 Agosto 2000 n. 267, in data \_\_\_\_\_

Formia li \_\_\_\_\_

**IL SEGRETARIO GENERALE**  
f.to Avv. Alessandro IZZI

---

*E' copia conforme all' originale per uso amministrativo*

Formia li, 09 APR. 2019



**IL SEGRETARIO GENERALE**  
Avv. Alessandro IZZI

A large, handwritten signature in black ink, which appears to be "Alessandro IZZI", written over the typed name of the General Secretary.

# Modello Inventario

Modello A

Classificazione Bene

INDISPONIBILE PER NATURA

N	CLASSIFICAZIONE	Nome	Indirizzo	IMPORTO LAVORI	AMM ANNUO	AMM TOT	VAL. ATTUALE
1	Infrastrutture demaniali	RETE STRADALE		33.798.115,44	1.013.943,55	9.834.116,50	23.963.998,94
2	Infrastrutture idrauliche	RETE FOGNARIA		4.986.652,42	149.584,40	1.073.002,15	3.913.650,27
3	Infrastrutture idrauliche	RETE IDRICA		773.771,38	23.076,03	207.565,02	566.206,36
4	Infrastrutture demaniali	RETE ILLUMINANTE		1.574.096,17	47.211,35	351.305,23	1.222.790,94
5	Altri beni immobili demaniali	CIMITERO CENTRALE CASTAGNETO		2.500.010,77	75.000,28	529.452,98	1.970.557,79
6	Altri beni immobili demaniali	CIMITERO MARANOLA		426.003,15	12.780,03	87.675,77	338.327,38
7	Altri beni immobili demaniali	CIMITERO CASTELLONORATO		566.796,09	17.003,81	107.861,58	458.934,51
8	Altri beni immobili demaniali	NUOVO CIMITERO ARCHI-CAMPESE		72.790,85	2.183,72	5.219,66	67.571,19
9	Musei, teatri e biblioteche	CRIPTOPORTICI-VILLA ROMANA-MUSEO		1.658.543,22	49.756,28	521.802,89	1.136.740,33
10	Siti archeologici di valore culturale, storico ed artistico	SITI ARCHEOLOGICI		2.378.001,75	486,91	1.460,73	2.376.541,02
11	Altri beni immobili demaniali	AREE VERDI		1.827.820,01	54.834,57	454.881,96	1.372.938,05
12	Altri beni immobili demaniali	AREE PUBBLICHE		219.068,85	6.572,07	30.273,98	188.794,87
13	Altri beni immobili demaniali	AREE PARCHEGGIO		2.137.367,50	61.215,12	404.426,96	1.732.940,54
14	Altri beni immobili demaniali	AREA MERCATO ITTICO		538.118,93	10.762,38	54.122,12	483.996,81
15	Altri beni immobili demaniali	MERCATO ORTO-FRUTTICOLO		7.699,69	231,00	2.338,33	5.361,36
16	Altri beni immobili demaniali	MERCATO SETTIMANALE		126.158,14	3.761,29	36.276,18	89.881,96

Modello A **Classificazione Bene** INDISPONIBILE PER NATURA

N	CLASSIFICAZIONE	Nome	Indirizzo	IMPORTO LAVORI	AMM ANNUO	AMM TOT	VAL. ATTUALE
17	Altri beni immobili demaniali	ISOLE ECOLOGICHE		480.519,42	9.610,39	118.314,37	362.205,05
18	Foreste	PINETA VINDICIO		489.277,28	0,00	0,00	489.277,28
19	Altri beni immobili demaniali	PARCO PIMENTAL		61.935,82	1.238,72	9.914,27	52.021,55
20	Altri beni immobili demaniali	PARCO SAN GIULIO		49.734,10	994,68	12.418,04	37.316,06
21	Altri beni immobili demaniali	PARCO GRAMSCI		62.445,80	1.248,91	4.705,41	57.740,39
22	Altri beni immobili demaniali	PARCO COLLINA CAMPESE		27.603,11	552,06	6.102,51	21.500,60
23	Altri beni immobili demaniali	PARCO DE CURTIS		165.833,15	3.316,67	7.581,99	158.251,16
24	Infrastrutture demaniali	PIAZZETTA TORRE DI MOLA		76.853,83	1.537,08	16.905,73	59.948,10
25	Infrastrutture demaniali	PIAZZA TRIVIO		92.227,15	2.766,81	17.902,40	74.324,75
26	Infrastrutture demaniali	PIAZZA SAN PIETRO		153.201,61	3.877,08	42.732,05	110.469,56
27	Infrastrutture demaniali	PIAZZA S. ANNA		284.583,14	8.537,50	86.943,71	197.639,43
28	Infrastrutture demaniali	PIAZZA PENITRO		192.938,64	5.788,17	42.644,34	150.294,30
29	Infrastrutture demaniali	PIAZZA RISORGIMENTO		765.857,68	22.975,73	189.539,39	576.318,29
30	Infrastrutture demaniali	PIAZZA CENTRALE MARANOLA		5.864,34	175,93	762,36	5.101,98
31	Infrastrutture demaniali	PIAZZETTA DELLE ERBE		10.276,77	308,31	1.335,98	8.940,79
32	Infrastrutture portuali e aeroportuali	INTERVENTI PORTUALI		4.265.283,86	127.958,47	810.521,17	3.454.762,69
33	Altri beni demaniali	CORSI D ACQUA		257.469,85	7.724,10	56.427,17	201.042,68



Modello A **Classificazione Bene** INDISPONIBILE PER NATURA

N	CLASSIFICAZIONE	Nome	Indirizzo	IMPORTO LAVORI	AMM ANNUO	AMM TOT	VAL. ATTUALE
34	Altri beni demaniali	PROGETTO PRUSST		758.807,66	22.764,22	172.879,16	585.928,50
35	Infrastrutture demaniali	PIANO DI ZONA ACQUALONGA		1.776.165,56	39.262,85	252.263,31	1.523.902,25
36	Infrastrutture demaniali	PIANO DI ZONA PENITRO		1.846.737,47	55.402,11	392.395,84	1.454.341,63
37	Infrastrutture demaniali	PIANO DI ZONA CASTELLONORATO		483.411,96	14.502,37	135.517,34	347.894,62
38	Infrastrutture demaniali	PIANO DI ZONA MARANOLA		1.366.483,30	40.994,49	259.638,66	1.106.844,64
39	Infrastrutture demaniali	PIANO DI ZONA TRIVIO		106.084,49	3.182,54	25.383,36	80.701,13
40	Infrastrutture demaniali	PIANO DI ZONA SAN REMIGIO		236.366,79	7.091,01	56.232,66	180.134,13
41	Infrastrutture demaniali	PIANO DI ZONA VIA PIANA		3.750,00	112,50	712,50	3.037,50
42	Siti archeologici di valore culturale. storico ed artistico	TORRE MARANOLA		250.000,00	0,00	0,00	250.000,00
43	Siti archeologici di valore culturale. storico ed artistico	TORRE DI CASTELLONE		281.945,21	0,00	0,00	281.945,21
44	Siti archeologici di valore culturale. storico ed artistico	TORRE DI MOLA		685.033,32	0,00	0,00	685.033,32
45	Infrastrutture demaniali	FERROVIA S. CROCE		13.887,65	416,63	3.471,91	10.415,74
46	Opere per la sistemazione del suolo	RISCHIO IDROGEOLOGICO		1.404.153,22	42.124,61	269.809,25	1.134.343,97
95	Infrastrutture demaniali	PARCHEGGIO MULTIPIANO		2.239.512,17	61.247,57	417.320,67	1.822.191,50
99	Altri beni immobili demaniali	CENTRO SOCIALE		648.847,80	13.158,89	197.282,64	451.565,16
101	Altri beni immobili demaniali	CENTRO ALCOLOGICO		17.199,01	515,97	3.243,74	13.955,27
133	Terreni demaniali	TERRENI INDISPONIBILI		1.040.012,63	0,00	0,00	1.040.012,63

Modello A

Classificazione Bene

INDISPONIBILE PER NATURA

N	CLASSIFICAZIONE	Nome	Indirizzo	IMPORTO LAVORI	AMM ANNUO	AMM TOT	VAL. ATTUALE
			TOTALE PER MODELLO A	74.191.318,15	2.027.789,16	17.312.683,97	56.878.634,18
			TOTALE COMPLESSIVO	74.191.318,15	2.027.789,16	17.312.683,97	56.878.634,18

domenica 7 aprile 2019

Pagina 4 di 4

# Modello Inventario

Modello B **Classificazione Bene** **INDISPONIBILE PER DESTINAZIONE**

N	CLASSIFICAZIONE	Nome	Indirizzo	IMPORTO LAVORI	AMM ANNUO	AMM TOT	VAL. ATTUALE
47	Fabbricati ad uso commerciale e istituzionale	SEDE MUNICIPALE VIA VITRUVIO		2.687.081,59	52.927,63	59.901,62	2.627.179,97
48	Fabbricati ad uso commerciale e istituzionale	SEDE MUNICIPALE EX CASERMA CARABINIERI		3.117.405,68	62.348,11	150.699,64	2.966.706,04
49	Fabbricati ad uso commerciale e istituzionale	UFFICI COMUNALI PIAZZETTA DELLE ERBE		62.761,99	1.255,24	22.415,76	40.346,23
50	Fabbricati ad uso commerciale e istituzionale	EDIFICI COMUNALI		515.209,15	10.304,20	170.330,46	344.878,69
51	Fabbricati ad uso commerciale e istituzionale	DELEGAZIONE MARANOLA		235.516,60	4.710,32	61.083,33	174.433,27
52	Fabbricati ad uso commerciale e istituzionale	DELEGAZIONE CASTELLONORATO		146.672,56	2.933,45	74.989,18	71.683,38
54	Fabbricati ad uso scolastico	SCUOLA MATERNA "ARCOBALENO"		1.176.901,46	23.538,02	271.673,38	905.228,08
55	Fabbricati ad uso scolastico	SCUOLA MATERNA "GIANOLA"		2.543.090,54	50.861,80	551.788,37	1.991.302,17
56	Fabbricati ad uso scolastico	SCUOLA ELEMENTARE "BOSCO"		693.914,85	13.878,29	263.877,61	430.037,24
57	Fabbricati ad uso scolastico	SCUOLA ELEMENTARE "DE AMICIS"		2.333.108,96	46.662,18	24.345,24	2.308.763,72
58	Fabbricati ad uso scolastico	SCUOLA ELEMENTARE "MARANOLA"		37.658,49	739,45	6.835,88	30.822,61
59	Fabbricati ad uso scolastico	SCUOLA ELEMENTARE "I. CALVINO"		7.223,07	144,47	2.728,64	4.494,43
60	Fabbricati ad uso scolastico	SCUOLA ELEMENTARE "GIANNI RODARI"		367.676,09	7.353,52	92.944,62	274.731,47
61	Fabbricati ad uso scolastico	SCUOLA MEDIA "DANTE ALIGHIERI"		751.476,63	16.761,35	147.778,59	603.698,04
63	Fabbricati ad uso scolastico	ISTITUTO COMPRENSIVO "POLLIONE"		14.110.575,87	282.211,51	145.256,39	13.965.319,48
64	Fabbricati ad uso scolastico	SCUOLA MATERNA "VINDICIO"		109.392,37	1.190,20	9.383,68	100.008,69

Modello B **Classificazione Bene** INDISPONIBILE PER DESTINAZIONE

N	CLASSIFICAZIONE	Nome	Indirizzo	IMPORTO LAVORI	AMM ANNUO	AMM TOT	VAL. ATTUALE
65	Fabbricati ad uso scolastico	SCUOLA ELEMENTARE "CASTELLONE"		414.370,94	8.287,42	112.331,51	302.039,43
66	Fabbricati ad uso scolastico	SCUOLA TRIVIO		191.507,48	3.830,18	23.843,44	167.664,04
67	Fabbricati ad uso scolastico	SCUOLA ELEMENTARE CASTAGNETO		355.532,61	7.110,66	7.177,80	348.354,81
68	Fabbricati ad uso scolastico	SCUOLA MATERNA "SCACCIAGALLINE"		14.509,95	290,20	1.031,40	13.478,55
69	Fabbricati ad uso scolastico	SCUOLA MEDIA "P. MATTEJ"		374.431,28	7.488,63	74.318,26	300.113,02
70	Fabbricati ad uso scolastico	SCUOLA DELL INFANZIA "CASTAGNETO"		1.361,45	27,23	408,44	953,01
71	Impianti sportivi	IMP. SPORTIVO - CAMPO SPORTIVO "S. GIULIO"		843.588,72	16.871,76	339.389,60	504.199,12
72	Impianti sportivi	IMPIANTO SPORTIVO MARANOLA		1.970.713,02	39.414,25	401.312,51	1.569.400,51
73	Impianti sportivi	CAMPO SPORTIVO CASTELLONORATO		18.516,01	370,31	4.564,57	13.951,44
74	Impianti sportivi	IMPIANTO SPORTIVO CASTELLONE		451.888,28	9.037,76	68.148,36	383.739,92
75	Impianti sportivi	IMPIANTO SPORTIVO PENITRO		1.288.990,85	25.779,80	300.333,70	988.657,15
76	Impianti sportivi	CAMPO SPORTIVO PERRONE		28.167,73	398,70	5.061,75	23.105,98
77	Impianti sportivi	PALESTRA FABIANI		1.003.743,50	20.074,87	54.264,91	949.478,59
78	Impianti sportivi	STADIO COMUNALE MARANOLA		279.026,97	5.580,55	142.857,33	136.169,64
79	Opere destinate al culto	CHIESA S. MARIA DEI MARTIRI		751.273,18	0,00	0,00	751.273,18
80	Opere destinate al culto	CHIESA SANTA TERESA		20.651,01	0,00	0,00	20.651,01
81	Opere destinate al culto	CHIESA SAN LUCA		492.772,88	0,00	273,78	492.499,10

Modello B **Classificazione Bene** INDISPONIBILE PER DESTINAZIONE

N	CLASSIFICAZIONE	Nome	Indirizzo	IMPORTO LAVORI	AMM ANNUO	AMM TOT	VAL. ATTUALE
82	Opere destinate al culto	PARROCHIA S. ANDREA TRIVIO		55.000,00	0,00	0,00	55.000,00
83	Opere destinate al culto	CHIESA PENITRO		255.454,84	0,00	1.500,00	253.954,84
84	Opere destinate al culto	CHIESA DI VINDICIO		10.223,48	0,00	0,00	10.223,48
85	Musei, teatri e biblioteche	BIBLIOTECA		14.594,34	291,89	1.057,30	13.537,04
86	Beni immobili n.a.c.	EX COLONIA DI DONATO		8.923.326,91	178.466,57	343.275,95	8.580.050,96
87	Musei, teatri e biblioteche	TEATRO COMUNALE		10.404,21	208,08	1.872,76	8.531,45
88	Musei, teatri e biblioteche	AUDITORIUM "VITTORIO FOA"		25.519,06	510,38	2.125,58	23.393,48
89	Beni immobili n.a.c.	COMPRESORIO SANTA CROCE		119.702,63	2.394,05	26.066,63	93.636,00
90	Beni immobili n.a.c	COMPLESSO EX ENAOLI		128.785,93	2.575,71	29.874,74	98.911,19
91	Fabbricati ad uso scolastico	IMMOBILI A DESTINAZIONE SCOLASTICA		1.368.278,49	27.365,54	360.790,40	1.007.488,09
92	Impianti sportivi	CAMPETTO PLURIUSO TRIVIO - GIANOLA		20.666,63	340,43	3.520,13	17.146,50
93	Beni immobili n.a.c	CASA GIOVANI		122.280,61	2.445,61	47.252,23	75.028,38
94	Fabbricati ad uso scolastico	SCUOLA MATERNA "IL GABBIANO"		4.999,40	99,99	1.949,77	3.049,63
96	Fabbricati ad uso commerciale e istituzionale	UFFICIO CONSORTILE		54.736,37	1.642,09	22.985,97	31.750,40
97	Beni immobili n.a.c.	CENTRO CONGRESSI		3.824,38	114,73	1.551,10	2.273,28
98	Impianti sportivi	CAMPETTI PLURIUSO SCACCIAGALLINE		60.639,68	1.322,53	6.785,80	53.853,88
100	Fabbricati ad uso commerciale e istituzionale	CASERMA CARABINIERI		9.445,32	283,35	3.415,51	6.029,81

<b>N</b>	<b>CLASSIFICAZIONE</b>	<b>Nome</b>	<b>Indirizzo</b>	<b>IMPORTO LAVORI</b>	<b>AMM ANNUO</b>	<b>AMM TOT</b>	<b>VAL. ATTUALE</b>
111	Fabbricati ad uso commerciale e istituzionale	UFFICI COMUNALI DELEGAZIONE TRIVIO		1.043.983,53	20.879,67	219.236,55	824.746,98
112	Beni immobili n.a.c	PALAZZO RUGGIERO		799.811,71	15.996,23	167.960,46	631.851,25
113	Beni immobili n.a.c	EX CASA DEL FASCIO		749.939,90	14.998,80	157.487,38	592.452,52
114	Beni immobili n.a.c	MENSA		673.806,73	13.476,13	141.499,41	532.307,32
115	Beni immobili n.a.c	EX SCUOLA-SEDE PARCO AURUCI		1.749.006,53	34.980,14	367.291,38	1.381.715,15
116	Beni immobili n.a.c	BOX COMUNALE		0,00	0,00	0,00	0,00
117	Beni immobili n.a.c	BENE CONFISCATO		297.359,60	5.947,19	62.445,52	234.914,08
118	Beni immobili n.a.c	BENE CONFISCATO		260.188,59	5.203,77	54.639,60	205.548,99
119	Beni immobili n.a.c	BENE CONFISCATO		260.188,59	5.203,77	54.639,60	205.548,99
120	Beni immobili n.a.c	BENE CONFISCATO		185.846,57	3.716,93	39.027,78	146.818,79
121	Beni immobili n.a.c	BENE CONFISCATO		446.043,63	8.920,87	93.669,16	352.374,47
122	Beni immobili n.a.c	BENE CONFISCATO		98.388,86	1.967,78	20.661,66	77.727,20
123	Beni immobili n.a.c	BENE CONFISCATO		39.049,25	780,98	8.200,34	30.848,91
124	Beni immobili n.a.c	BENE CONFISCATO-EX DISCOTECA		4.547.868,60	90.957,37	955.052,40	3.592.816,20
<b>TOTALE PER MODELLO B</b>				<b>59.736.076,14</b>	<b>1.163.472,64</b>	<b>6.787.184,86</b>	<b>52.948.891,28</b>
<b>TOTALE COMPLESSIVO</b>				<b>59.736.076,14</b>	<b>1.163.472,64</b>	<b>6.787.184,86</b>	<b>52.948.891,28</b>

# Modello Inventario

Modello C **Classificazione Bene** DISPONIBILE

N	CLASSIFICAZIONE	Nome	Indirizzo	IMPORTO LAVORI	AMM ANNUO	AMM TOT	VAL. ATTUALE
102	Fabbricati ad uso abitativo	IMMOBILE VIA DELLA TORRE		154.937,07	4.648,11	32.536,78	122.400,29
103	Fabbricati ad uso abitativo	IMMOBILE LOCALITÀ ACQUATRAVERSA		892.791,41	18.521,70	119.961,65	772.829,76
104	Fabbricati ad uso abitativo	CONDOMINIO "IL GIRASOLE"		15.179,52	402,15	2.002,21	13.177,31
105	Fabbricati ad uso abitativo	IMMOBILE SPARANISE		25.739,83	772,20	10.158,43	15.581,40
106	Fabbricati ad uso abitativo	FABBRICATO VIA PROVENZALI		28.516,58	855,50	5.132,98	23.383,60
107	Beni immobili n.a.c	CENTRO OLIVICO		152.371,61	4.571,15	45.230,24	107.141,37
108	Beni immobili n.a.c	CENTRO ANZIANI		1.487,63	44,63	580,18	907,45
109	Beni immobili n.a.c	CAPANNONE		426,76	12,80	153,63	273,13
125	Beni immobili n.a.c	IMMOBILE EX PROPRIETA' GRIFFO		371.701,61	7.434,03	78.057,34	293.644,27
126	Beni immobili n.a.c	IMMOBILE IN AGRO CASTELLONORATO		289.851,04	5.797,02	60.868,72	228.982,32
127	Beni immobili n.a.c	FABBRICATO IN VIA CASSIO		3.670.387,26	73.407,75	770.781,33	2.899.605,93
128	Beni immobili n.a.c	IMMOBILE EX SEVEN UP		0,00	0,00	0,00	0,00
129	Beni immobili n.a.c	IMMOBILE VIA CAPOSELE		77.136,19	1.542,72	16.198,60	60.937,59
130	Beni immobili n.a.c	RIFUGIO MONTANO ACQUAVIVA		101.086,43	2.021,73	21.228,15	79.858,28
131	Beni immobili n.a.c	RIFUGIO MONTANO PORNITO		111.327,21	2.226,54	23.378,71	87.948,50
132	Beni immobili n.a.c	FABBRICATO RURALE-DEPOSITO		24.487,14	489,74	5.142,30	19.344,84

Modello C

Classificazione Bene

DISPONIBILE

N	CLASSIFICAZIONE	Nome	Indirizzo	IMPORTO LAVORI	AMM ANNUO	AMM TOT	VAL. ATTUALE
134	Altri terreni n.a.c.	TERRENI DISPONIBILI		968.794,28	0,00	0,00	968.794,28
TOTALE PER MODELLO C				6.886.221,58	122.747,77	1.191.411,25	5.694.810,33
TOTALE COMPLESSIVO				6.886.221,58	122.747,77	1.191.411,25	5.694.810,33

domenica 7 aprile 2019

Pagina 2 di 2